

Bakaláři – elektronická žákovská knížka (přístup rodičů)

Tento návod je určen pro elektronickou žákovskou knížku Základní školy Vizovice, příspěvkové organizace při využití webového prohlížeče a přístupu přes stránky školy „www.zsvizovice.cz“.

Obsah

Úvod	2
Osobní údaje	3
Klasifikace	4
Průběžná klasifikace	4
Průběžná klasifikace	5
Výchovná opatření	5
Opravné zkoušky	5
Výuka	6
Rozvrh	6
Suplování	6
Domácí úkoly	6
Přehled předmětů	7
Přehled výuky	7
Plán akcí	7
Průběžná absence	8
Komens	8
Odeslání zprávy	8
Omluvení absence	9
Přijaté zprávy	9
Odeslané zprávy	10
Nástěnka	11
Nástroje	11
Přehled přihlášení	11
Propojení účtů	11

Vzhledem k pravidelným úpravám aplikace společností Bakaláři, nemusí formát grafiky a rozmístění jednotlivých nabídek přesně odpovídat tomuto návodu.

Úvod

Po přihlášení do aplikace Bakaláři – elektronická žákovská knížka, se zobrazí úvodní stránka aplikace.

Pokud Vám nový vzhled webové aplikace nevyhovuje, můžete dočasně přepnout do původního vzhledu. Tato možnost je ale pouze dočasná. Po doladění a dopracování nového vzhledu bude určitě odstraněna.

Na této stránce vidíte menu a okna s aktuálními informacemi. Přímou do jednotlivých částí aplikace se dostanete vybráním znaménka „+“ v pravém dolním rohu oken.

The screenshot shows the main interface of the Bakaláři application. On the left is a dark sidebar menu with items like 'Úvod', 'Osobní údaje', 'Klasifikace', 'Výuka', 'Plán akcí', 'Průběžná absence', 'Komens', 'Dokumenty', 'Poradna', 'Knihovna', 'Nástroje', 'O aplikaci', and 'Původní aplikace'. The main content area is titled 'Vítejte v aplikaci Bakaláři' and includes a welcome message, a 'Průběžná klasifikace' table, a 'Rozvrh dne 20.11.2017' table, 'Aktuality a nejnovější události', a 'Kalendář' for November 2017, 'Upozornění', and 'Domácí úkoly'. Red callout boxes with arrows point to: 1) 'Přepnutí do původního vzhledu aplikace' pointing to the 'Původní aplikace' menu item; 2) 'Přepnutí do odpovídající části aplikace' pointing to the expand/collapse icons in the 'Průběžná klasifikace' and 'Rozvrh' tables; 3) another 'Přepnutí do odpovídající části aplikace' pointing to the expand/collapse icon in the 'Kalendář' table; 4) a third 'Přepnutí do odpovídající části aplikace' pointing to the expand/collapse icon in the 'Upozornění' section.

Průběžná klasifikace

Rank	Subject	Teacher	Date
1	Občanská a etická výchova	Aktualita	15.11.17
1	Občanská a etická výchova	Veřikonoce	15.11.17
1	Občanská a etická výchova	Občan, občanství, národ, národnost, čas, kalendář	1.11.17
1	Občanská a etická výchova	Státní svátky	15.11.17
2	Zeměpis		13.11.17

Rozvrh dne 20.11.2017

Rank	Subject	Teacher	Room
0			
1	Matematika	Valentinová Ivana	202
2	Fyzika	Friedl Jiří	218
3	Český jazyk	Mikulčíková Stanislava	202 D
4	Přírodopis	Hanulíková Petra	131 D
5	Výtvarná výchova	Mikulčíková Stanislava	036
8	Tělesná výchova	Žáček Martin	Tv1
9	Konec vyučování		

Kalendář listopad 2017

po	út	st	čt	pá	so	ne
30	31	1	2	3	4	5
6	7	8	9	10	11	12
13	14	15	16	17	18	19
20	21	22	23	24	25	26
27	28	29	30	1	2	3
4	5	6	7	8	9	10

Upozornění

nové známky:	13
nové zprávy:	3
domácí úkoly:	3

Domácí úkoly

20.11. Příp	Opakujte na písemku z přírodopisu na pondělí 20. 11. - fotosyntéza, dýchání, třídění organismů podle počtu buněk, třídění organismů podle příbuznosti.
20.11. Čj	uČ.JČ str.54/ 8a - opsat do sešitu DÚ a nad slova označit číselní slovní druhy

Pokud Vám rozmístění jednotlivých oken nevyhovuje, můžete je pomocí myši přeskládat. Okno chytete pomocí levého tlačítka myši za záhlaví a (držím tlačítko zmáčknuté) přesunete na vybrané místo.

BAKALÁŘI
Základní škola Vizovice, příspěvková organizace
1. pololetí šk. roku 2017/18

Vítejte v aplikaci Bakaláři
Vaše poslední přihlášení proběhlo 19.11. 11:26. Máte 3 nové zprávy.
Vážený rodiče, úspěšně jste se přihlásili do webové aplikace Bakaláři Základní školy Vizovice, příspěvkové organizace. Tato aplikace Vám poskytuje informace o vzdávaném dělení ve škole, rodičům žáků umožňuje kontrolu průběžného hodnocení žáka, informuje o činnostech a pololetním hodnocení

Úvod
> Osobní údaje
> Klasifikace
> Výuka
Plán akcí
Průběžná absence
> Komens
Dokumenty
> Poradna
Knihovna
> Nástroje
> O aplikaci
Původní aplikace

Upozornění
nové známky: 13
nové zprávy: 3
domácí úkoly: 3

Domácí úkoly
20.11. Přip. Opakujte na písemku z přírodopisu ne pondělí 20. 11. - fotosyntéza, dýchání, trídění organismů podle počtu buněk, trídění organismů podle přibuznosti.
20.11. Ůj. úř. 01-94/ 8a - opar do seštu DÚ a nad slova označt dílalot slovní druhy
23.11. D písemné opakování - kap. 12 - 14

Průběžná klasifikace
1 Občanská a etická výchova 15.11.17
1 Občanská a etická výchova 15.11.17
1 Občanská a etická výchova 15.11.17
1 Občanská a etická výchova 15.11.17
2 Zeměpis 13.11.17

Rozvrh dne 20.11.2017
Aktuální
0
1 Matematika Valendřinová Jana 202
2 Fyzika Friedl Jiří 218
3 Český jazyk Mikulášková Stanislava 202 D
4 Přírodopis Hanulíková Petra 131 D
5 Výtvarná výchova Mikulášková Stanislava 036
6 Výtvarná výchova Mikulášková Stanislava 036
7
8 Tělesná výchova Žáček Martin Tv1
Konec vyučování

Plán akcí
1. Návštěva knihovny - Abeceda - 2. A
1. Návštěva knihovny - Abeceda - 2. B
1. Návštěva knihovny - Abeceda - 2. C
Akce školní družiny - Zpívání u kytary - 2. a 4. oddělení
21.11. Třídní schůzky - forma konzultací - 3. A

Žádné aktuality.

Kalendář listopad 2017
po út st čt pá so ne
30 31 1 2 3 4 5
6 7 8 9 10 11 12
13 14 15 16 17 18 19
20 21 22 23 24 25 26
27 28 29 30 31 2 3

Služby
Včelka Procvikujte a dětem čtení každý den

Vyberte záhlaví okna myši a přesuňte

Osobní údaje

Na celkem čtyřech záložkách můžete vidět údaje, které má škola ve své evidenci. Je důležité, aby údaje odpovídaly skutečnosti. Některé z těchto údajů se tisknou na vysvědčení, některé jsou důležité při účasti žáka na školních akcích (např. kód zdravotní pojišťovny), nebo při řešení různých situací (fungující telefonní číslo na zákonného zástupce).

Je důležité provést kontrolu a v případě rozdílu oproti skutečnosti nebo při změně kontaktujte třídního učitele.

BAKALÁŘI
Základní škola Vizovice, příspěvková organizace
1. pololetí šk. roku 2017/18

Žádost o změnu osobních údajů

Základní údaje Trvalé bydliště 1. zákonný zástupce 2. zákonný zástupce

SKRINKY_: 0
datum narození: 20. 4.2006
telefon, icq, skype:
mobilní telefon:
e-mailová adresa:
místo narození: Zlín
okres narození: Zlín
státní občanství: Česká republika
kód ZP: 205
kvalifikátor státního občanství: občan ČR

Uložit Zrušit

Přehled osobních údajů

Klasifikace

Průběžná klasifikace

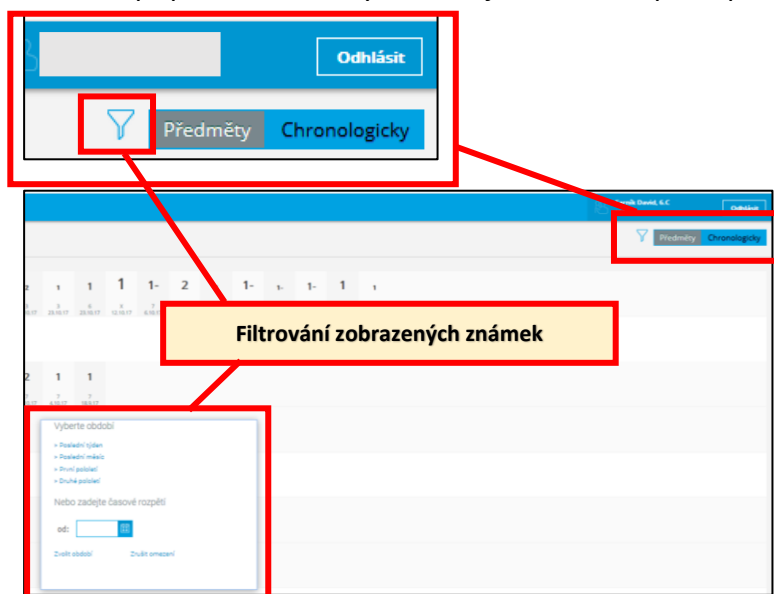
Zde se zobrazují všechny známky, které žák obdržel. U každé známky se zobrazuje váha známky a datum, kdy byla známka udělena. Datum provedení zkoušení nebo napsání písemné zprávy. Známky jsou řazeny podle datumu. Červeně zobrazené známky jsou takové, které jsou v žákovské knížce kratší dobu, než pět dní. Může nastat situace, kdy vyučující provede u starší známky určitou korekci, například doplnění poznámky apod. V tu chvíli bude mít tato známka znovu červenou barvu.

U každého předmětu vidíte vážený průměr známky.

Pokud je přístupná čtvrtletní klasifikace, můžete vidět navrhované známky. Pokud je u dané známky poznámka vyučujícího rodiči, zobrazí se tato poznámka pod názvem předmětu. Tato poznámka se zobrazí i v případě, že čtvrtletní klasifikace zatím nebyla zobrazena. Vždy se ale jedná o komentář k této známce.

Předmět	Průměr	Známka za čtvrtletí	Průběžná známka	Průběžná známka	Průběžná známka	Průběžná známka	Průběžná známka	Průběžná známka	Průběžná známka
Český jazyk	1- 28	1	1	1	1	1	1	1	1
Anglický jazyk	2 1,88	2	2	2	2	2	2	2	1
Matematika	1 1,11	1	1	1	1	1	1	1	1
Fyzika	1 1,30	1-	3	1	1	1	1	1	1
Zeměpis	1	poznámka	1	1	1	1	1	1	1

Zobrazení průběžné klasifikace můžete filtrovat, nebo měnit z předmětů na chronologické. V tomto případě se známky zobrazují v seznamu postupně podle datumu.



Chronologický přehled známek

Osobní údaje	Občanská a etická výchova	1	Písemka č.2:Státní svátky	6	známka v. 6	6	15.11.17	Státní svátky
Klasifikace	Občanská a etická výchova	1	Domácí úkol č.3	3	známka v. 3	3	15.11.17	Velikonoce
Průběžná klasifikace	Občanská a etická výchova	1	Aktualita	3	známka v. 3	3	15.11.17	Aktualita
Pololetní klasifikace	Občanská a etická výchova	1	Aktualita	3	známka v. 3	3	15.11.17	Aktualita
Výchovná opatření	Občanská a etická výchova	1	Aktualita	3	známka v. 3	3	15.11.17	Aktualita
Opravné zkoušky	Občanská a etická výchova	1	Aktualita	3	známka v. 3	3	15.11.17	Aktualita
Výuka	Matematika	1	Písemná práce 1. čtvrt.	X	známka v. 10	10	14.11.17	
Plán akcí	Zeměpis	1	Zeměpisná poloha - test	9	známka v. 9	9	13.11.17	
Průběžná absence	Zeměpis	1	Zeměpisná poloha - test	9	známka v. 9	9	13.11.17	
Komens	Zeměpis	2	Zem. poloha - s atlasem	9	známka v. 9	9	13.11.17	
Dokumenty	Anglický jazyk	2-	Houses - homework	4	známka v. 4	4	10.11.17	There is...
Poradna	Anglický jazyk	2-	Houses - homework	4	známka v. 4	4	10.11.17	There is...
Knihovna	Český jazyk	1	Čtvrtletní - pís. práce	C	čtvrtletní práce	10	10.11.17	
Nástroje	Český jazyk	1	Čtvrtletní - pís. práce	C	čtvrtletní práce	10	10.11.17	
O aplikaci	Český jazyk	1	Čtvrtletní diktát	C	čtvrtletní práce	10	10.11.17	
Úvodní aplikace	Český jazyk	1	Čtvrtletní diktát	C	čtvrtletní práce	10	10.11.17	

Průběžná klasifikace

Zde je zobrazena pololetní klasifikace žáka za celou školní docházku. Zobrazení pololetní klasifikace za aktuální pololetí je vždy vypnuté až do doby těsně před vysvědčením. Přibližnou známku na vysvědčení zjistíte z průměrné známky.

Při zobrazení můžete volit mezi zobrazením známek a souhrnných informací.

Prohlásit

Známky
Souhrny

Základní škola Vizovice, příspěvková organizace

1. pololetí šk. roku 2017/18

- Úvod
- > Osobní údaje
- > Klasifikace
 - Průběžná klasifikace
 - Pololetní klasifikace
 - Výchovná opatření
 - Opravné zkoušky
- > Výuka
- Plán akcí
- Průběžná absence
- > Komens
- > Dokumenty
- > Poradna

Pololetní klasifikace

Anglický jazyk	1	1	1	1	1	1	
Matematika	1	1	1	2	1	1	
Fyzika	-	-	-	-	-	-	
Zeměpis	-	-	-	-	-	-	
Dějepis	-	-	-	-	-	-	
Prvouka	1	1	-	-	-	-	-
Přírodověda	-	-	1	1	1	1	-
Přírodopis	-	-	-	-	-	-	
Vlastivěda	-	-	2	1	1	1	-
Občanská a etická výchova	-	-	-	-	-	-	
Hudební výchova	1	1	1	1	1	1	
Výtvarná výchova	1	1	1	1	1	1	
Tělesná výchova	1	1	1	1	1	1	

Základní škola Vizovice, příspěvková organizace

1. pololetí šk. roku 2017/18

- Úvod
- > Osobní údaje
- > Klasifikace
 - Průběžná klasifikace
 - Pololetní klasifikace
 - Výchovná opatření
 - Opravné zkoušky
- > Výuka
- Plán akcí
- Průběžná absence
- > Komens
- > Dokumenty
- > Poradna
- Knihovna
- > Nástroje
- > O aplikaci

Pololetní klasifikace

Ročník/pololetí	Průměr	Zamešnáno		Hodnocení	Vysvědčení
		Celkem	Neodmí		
1.					
první					
2.					
druhý					
1.					
2.					
třetí	1.	1	51	0	prospěl s vyznamenáním 30.6.2015
	2.	1	76	0	prospěl s vyznamenáním 30.6.2015
čtvrtý	1.	1,22	17	0	prospěl s vyznamenáním 30.6.2016
	2.	1,22	9	0	prospěl s vyznamenáním 30.6.2016
pátý	1.	1,1	13	0	prospěl s vyznamenáním 30.6.2017
	2.	1	13	0	prospěl s vyznamenáním 30.6.2017
šestý	1.				
	2.				

Výchovná opatření

Zobrazení záznamů, pokud byly žákovi uděleny tresty nebo pochvaly (důtky, snížené známky z chování, pochvaly).

Opravné zkoušky

Zobrazí záznamů, pokud žák na škole absolvoval opravné zkoušky.

Výuka

Rozvrh

Zobrazí se rozvrh na aktuální týden se všemi v tu dobu známými změnami. Je možné zobrazit také rozvrh na příští týden nebo stálý rozvrh.

Pokud je u odučené hodiny písmeno „D“, byl v hodině zadán domácí úkol.

	0	1	2	3	4	5	6	7	8	9	10
Po 13.11		M Val	F FriJ	Čj HanP	Přip HanP	Vv Mik	Vv Mik			Tv Za	
Út 14.11			Čj Mik	Tv Za							
St 10.11		M Val	Aj KorP	Z HanP	Čj Mik	F FriJ	Ov Mik			Náb RosJ	
Čt 10.11			Čj Mik	D Cech	Tv Za	M Val	Aj KorP				

Suplování

Seznam změn ve výuce, které se týkají výuky žáka v konkrétní dny.

Týden od 13.11.2017 (sudý 2. týden)			
Čt 2	8:55 - 9:40	suplování: Čechová Lydie (Kršáková Olga)	
Pá 1	8:00 - 8:45	vyjmuto z rozvrhu (Přírodopis, Hanulíková Petra)	
2	8:55 - 9:40	vyjmuto z rozvrhu (Anglický jazyk, Kořenková Pavla)	
3	10:00 - 10:45	vyjmuto z rozvrhu (Matematika, Valentinová Ivana)	
4	10:55 - 11:40	vyjmuto z rozvrhu (Hudební výchova, Masař Dominik)	
5	11:50 - 12:35	vyjmuto z rozvrhu (Český jazyk, Mikulčíková Stanislava)	
6	12:40 - 13:25	vyjmuto z rozvrhu (Zeměpis, Hanulíková Petra)	
Týden od 20.11.2017 (lichý 3. týden)			
Út 3	10:00 - 10:45	suplování: Masař Dominik (Kořenková Pavla)	

Domácí úkoly

Seznam aktuálních domácích úkolů. Pomocí menu můžete nastavit zobrazení úkolů různého stáří. K domácím úkolům mohou být přikládány soubory, které zobrazíte kliknutím na kancelářskou sponku u daného domácího úkolu. Soubory do přílohy jsou umisťovány ve formátu „PDF“. Pokud máte problém s uložením a zobrazením daného souboru, kontaktujte vyučujícího, který soubor do úkolu umístil.

Odevzdat	Předmět	Zadání
20. 11.	Přip	Opakujte na písemku z přírodopisu na pondělí 20. 11. - fotosyntéza, dýchání, třídění organismů podle počtu buněk, třídění organismů podle příbuznosti.
20. 11.	Čj	uč. JČ str. 54/ 8a - opsat do sešitu DÚ a nad slova označit číselní slovní druhy
23. 11.	D	písemné opakování - kap. 12 - 14

Přehled předmětů

V okně zjistíte, který vyučující učí určitý předmět žáka. V případě potřeby se pomocí služby Komens můžete následně obrátit přímo na něj.

Předmět	Učitel
Český jazyk	Me
Anglický jazyk	Me
Matematika	Me
Fyzika	In
Zeměpis	Me
Dějepis	Me
Přírodopis	Me
Občanská a etická výchova	Me
Hudební výchova	Me
Výtvarná výchova	Me
Tělesná výchova	Me
Náboženství	Me

Přehled výuky

Zobrazení učiva, které bylo v určitém dni probíráno. Pokud měl žák absenci, zjistíte, jakou látku si musí žák zajistit a doučit. V nabídce vpravo zobrazíte předmět, o který máte zájem.

Číslo	Datum	Čas	Předmět
46.	16. 11.	4h	Jednotky délky
45.	15. 11.	1h	Násobení a dělení 10, 100, ...
44.	14. 11.	4h	Oprava písemné práce
43.	13. 11.	1h	Opakování
42.	10. 11.	3h	Písemná práce
41.	9. 11.	4h	Sčítání a odčítání des. čísel
40.	8. 11.	1h	Sčítání a odčítání des. čísel
39.	7. 11.	1h	Beseda Šikana

Plán akcí

Seznam všech akcí, které ovlivňují výuku školy. Můžete zobrazit akce týkající se jen daného žáka, nebo akce týkající se celé školy.

Plán akcí 1.11.2017 - 30.11.2017

Tyden Měsíc Pololetí

Jen mé akce

17. 11. Pátek

18. 11. Sobota

19. 11. Neděle

Průběžná absence

Informace o počtu hodin v daném předmětu za aktuální pololetí a o počtu a procentu hodin výuky zameškaných žákem.

Vyučující může u žáka, který má nízkou účast ve výuce daného předmětu, navrhnout odložení klasifikace.

Základní škola Vizovice, příspěvková organizace		Absence 1.9.2017 - 31.1.2018		1. pololetí
1. pololetí šk. roku 2017/18		Zameškanost v předmětech	Přehled absence	
Úvod				
> Osobní údaje				
> Klasifikace				
> Výuka				
Plán akcí				
Průběžná absence				
> Komens				
Dokumenty				
> Poradna				
Knihovna				
> Nástroje				
> O aplikaci				

Předmět	Celkem	Absence	%
Český jazyk	100	15	15,00 %
Anglický jazyk	79	13	16,46 %
Matematika	100	15	15,00 %
Fyzika	43	6	13,95 %
Zeměpis	40	6	15,00 %
Dějepis	39	7	17,95 %
Přírodopis	40	5	12,50 %
Občanská a etická výchova	22	4	18,18 %
Hudební výchova	17	3	17,65 %
Výtvarná výchova	41	4	9,76 %
Tělesná výchova	59	10	16,95 %

Zahrnout včetně:
 pozdních příchodů
 brzkých odchodů
 uvolnění na školní akce

Komens

Odeslání zprávy

Rozdíl mezi aplikací pro žáky a rodiče je ten, že rodič může komunikovat se školou pomocí aplikace Komens. Může odesílat zprávy nebo omlouvat absenci žáka.

Obecnou zprávu můžete zaslat ředitelství školy, určitému vyučujícímu nebo výběru vyučujících. U zprávy můžete vyžadovat potvrzení přečtení.

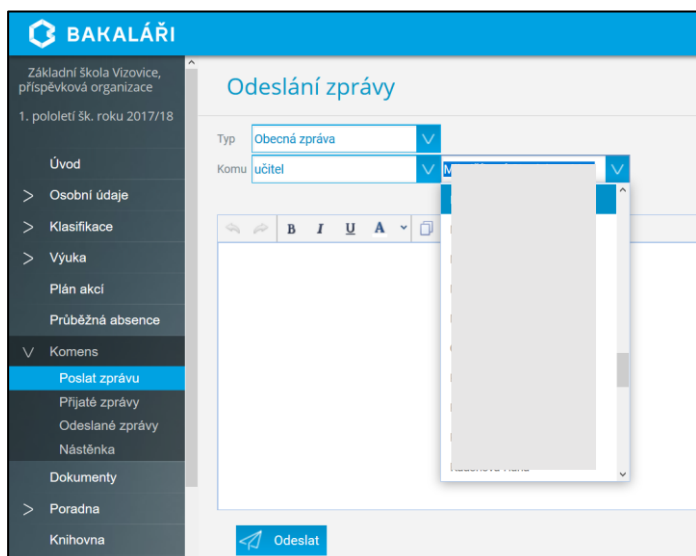
Pokud píšete jakoukoliv zprávu přes aplikaci Komens, musíte ji odeslat do určitého času. Pokud píšete zprávu na etapy, bude spojení se serverem po určité době nečinnosti přerušeno a i když zprávu odešlete, nebude doručena.

The image displays two side-by-side screenshots of the BAKALÁŘI application interface, specifically the 'Odeslání zprávy' (Send message) screen. Both screenshots show the same header and navigation menu. The left screenshot shows the 'Typ' dropdown set to 'Obecná zpráva' and the 'Komu' dropdown set to 'Obecná zpráva'. A red box highlights the 's potvrzením' checkbox. The right screenshot shows the 'Typ' dropdown set to 'Obecná zpráva' and the 'Komu' dropdown set to 'ředitelství'. A dropdown menu is open, showing options: 'ředitelství', 'učitel', 'učitelé - skupiny', 'učitelé - všichni', and 'učitelé - volný výběr'.

Při zprávě adresované určitému vyučujícímu, provedete jeho výběr z nabídnutého seznamu.

Po napsání zprávy zprávu odešlete.

Obecné zprávy se po ukončení školního roku z aplikace odstraní.

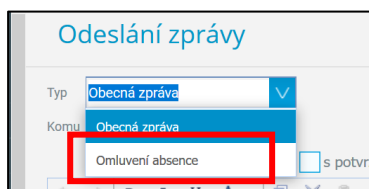


Omluvení absence

Jakákoliv absence žáka musí být omluvena pouze přes aplikaci „Komens – Odeslání zprávy – Omluvení absence“.

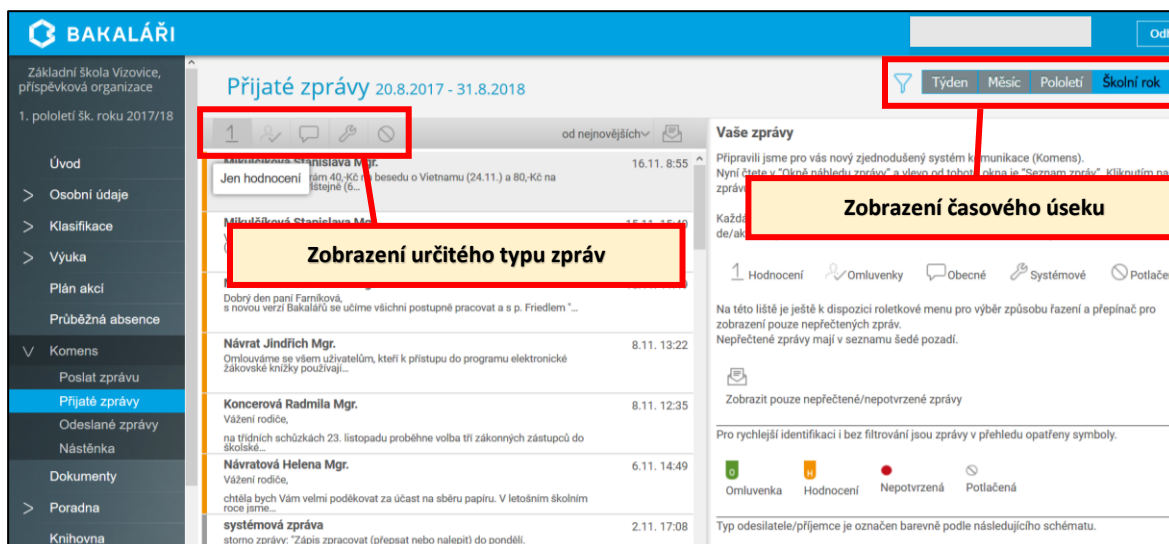
K omlouvání absence není možné využít „Obecnou zprávu“ ani e-mailovou adresu vyučujícího. Z důvodu kontroly absence žáků a řešení případných problémů, jsou tyto zprávy uloženy odděleně a i po skončení školního roku archivovány.

Omlouvání absence se řídí aktuálním školním řádem.



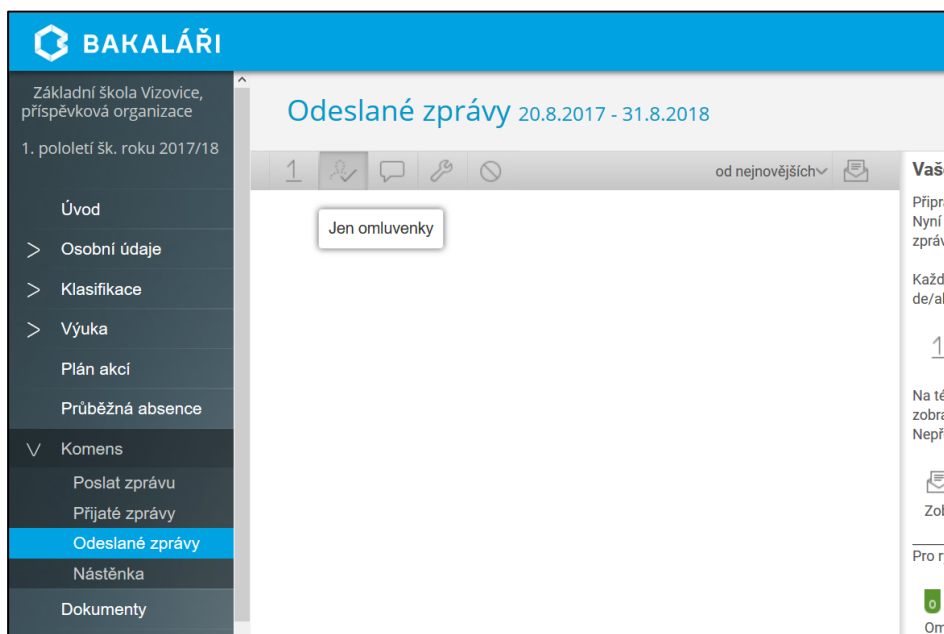
Přijaté zprávy

Zobrazí se seznam přijatých zpráv. Pro přehlednost můžete zvolit určitý časový úsek nebo určitý typ zprávy.

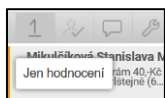


Odeslané zprávy

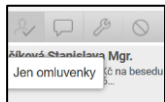
Zobrazí se seznam odeslaných zpráv. Pro přehlednost můžete zvolit určitý časový úsek nebo určitý typ zprávy.



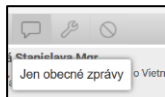
Typy zpráv:



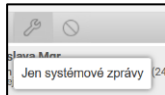
Jen hodnocení – zobrazí hodnotící zprávy (poznámky, pochvaly)



Jen omluvenky – zobrazí zprávy, které se týkají omlouvání absence.

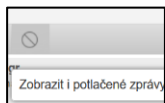


Jen obecné zprávy – zobrazí seznam obecných zpráv.

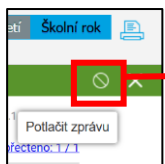


Jen systémové zprávy – zobrazí seznam systémových zpráv.

Jak vznikají systémové zprávy? Vyučující umístí do Bakaláře zprávu na nástěnku, zadá domácí úkol apod.. Po určité době provede úpravu zprávy, nebo ji odstraní. Každému, kdo tuto zprávu již četl, je zaslána systémová zpráva.



Jen potlačené zprávy – zobrazí seznam potlačených zpráv. Pokud u přijaté nebo odeslané zprávy zvolíte nabídku „Potlačit zprávu“, zpráva ze seznamu zmizí (schová se).

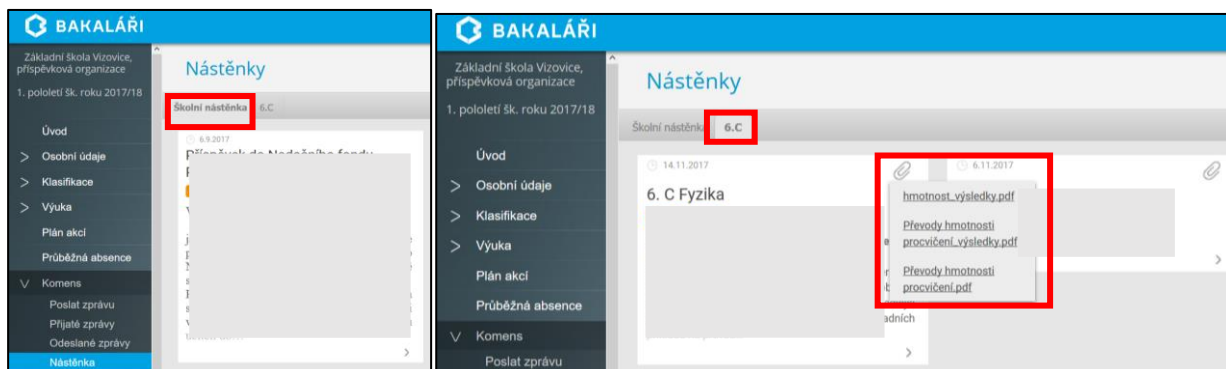


Potlačit zprávu

Nástěnka

Na nástěnce jsou zobrazovány zprávy, které mohou být určeny všem žákům a rodičům školy, nebo pouze žákům a rodičům třídy, kterou žák navštěvuje. Ke zprávě mohou být přiloženy soubory, které informaci rozšiřují nebo doplňují. Soubory zobrazíte kliknutím na symbol kancelářské sponky. Následně je možné soubory otevřít nebo uložit.

Většinou jsou soubory do přílohy ukládány ve formátu „PDF“. Pokud máte problém s uložením nebo otevřením daného souboru, kontaktujte vyučujícího, který soubor na nástěnku umístil.



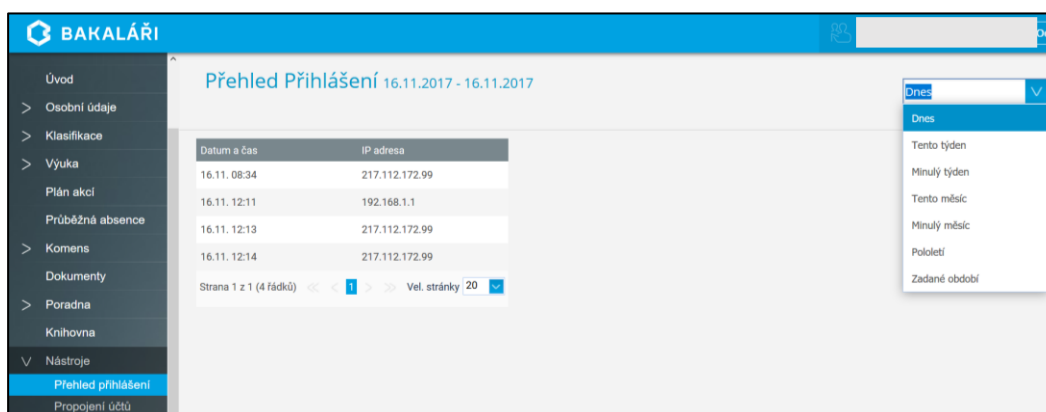
Nástroje

Přehled přihlášení

Kontrolou v přehledu přihlášení do aplikace zjistíte, kdy a z jaké IP adresy proběhlo přihlášení do rodičovského profilu elektronické žákovské knížky žáka.

Při různých „podivných“ přihlášení, které nečinili zákonní zástupci, je nutné zkontrolovat odeslané zprávy (včetně potlačených) a pravděpodobně změnit heslo pro přístup do aplikace.

Přehled přihlášení můžete ovlivnit vyfiltrováním určitého časového období.



Propojení účtů

Pokud školu navštěvuje více žáků z jedné rodiny, mohou se jednotlivé účty propojit. V tomto případě stačí jedny přihlašovací údaje a po přihlášení se přepíná mezi jednotlivými účty zvolením odpovídajícího jména žáka.

